


















ФЕДЕРАЛЬНАЯ СЛУЖБА  
ГОСУДАРСТВЕННОЙ СТАТИСТИКИ  
ПО ЗАБАЙКАЛЬСКОМУ КРАЮ

# Оперативные данные по индексу цен производителей промышленных товаров по Забайкальскому краю

за ноябрь 2020 года

# ИНДЕКСЫ ЦЕН ПРОИЗВОДИТЕЛЕЙ ПРОМЫШЛЕННЫХ ТОВАРОВ

## НОЯБРЬ В % К ОКТЯБРЮ
















	2019	2020
 Индекс цен производителей промышленных товаров <sup>1)</sup>	 <b>96,3%</b>	 <b>100,2%</b>
 Добыча полезных ископаемых	 <b>95,3%</b>	 <b>102,0%</b>
 Обрабатывающие производства	 <b>95,1%</b>	 <b>98,3%</b>
 Обеспечение электрической энергией, газом и паром; кондиционирование воздуха	 <b>98,2%</b>	 <b>99,2%</b>
 Водоснабжение; водоотведение, организация сбора и утилизация отходов, деятельность по ликвидации загрязнений	 <b>100,8%</b>	 <b>99,6%</b>

<sup>1)</sup> На товары, предназначенные для реализации на внутреннем рынке.



# ИНДЕКСЫ ЦЕН ПРОИЗВОДИТЕЛЕЙ ПРОМЫШЛЕННЫХ ТОВАРОВ

НОЯБРЬ В % К ДЕКАБРЮ ПРЕДЫДУЩЕГО ГОДА

	2019	2020
 Индекс цен производителей промышленных товаров <sup>1)</sup>	 <b>99,2%</b>	 <b>104,0%</b>
 Добыча полезных ископаемых	 <b>96,9%</b>	 <b>113,4%</b>
 Обрабатывающие производства	 <b>107,8%</b>	 <b>91,8%</b>
 Обеспечение электрической энергией, газом и паром; кондиционирование воздуха	 <b>93,4%</b>	 <b>101,5%</b>
 Водоснабжение; водоотведение, организация сбора и утилизация отходов, деятельность по ликвидации загрязнений	 <b>108,1%</b>	 <b>104,3%</b>

<sup>1)</sup> На товары, предназначенные для реализации на внутреннем рынке.